



REGON: 260332657
(numer statystyczny)

NIP 657-21-41-992

Bilans sporządzony zgodnie z załącznikiem Nr 4 Ustawy o rachunkowości dla organizacji nieprowadzącej działalności gospodarczej

Wiersz	AKTYWA	Stan na		Wiersz	PASywa	Stan na	
		początek roku	koniec roku			początek roku	koniec roku
1	2				2		
A	Aktywa trwałe	361 411,55	262 029,23	A	Kapitał (fundusze) własne	456 992,69	351 653,22
I	Wartości niematerialne i prawne			I	Kapitał (fundusz) statutowy	664 317,32	664 317,32
II	Rzeczowe aktywa trwałe	343 511,55	244 129,23	II	Kapitał (fundusz) (z aktualizacji wyceny)	-259 957,91	-312 233,57
III	Należności długoterminowe			III	Należne wpłaty na kapitał podstawowy (wielkość ujemna)	104 908,94	104 908,94
IV	Inwestycje długoterminowe			IV	Wynik finansowy netto za rok obrotowy	-52 275,66	-105 339,47
V	Długoterminowe rozliczenia międzyokresowe	17 900,00	17 900,00				
B	Aktywa obrotowe	95 581,14	98 300,91	B	Zobowiązania i rezerwy na zobowiązania	0,00	8 676,92
I	Zapasy rzeczowych aktywów obrotowych			I	Zobowiązania z tytułu kredytów i pożyczek		
II	Należności krótkoterminowe	29 330,00	24 744,50	II	Rezerwa na zobowiązania		
III	Inwestycje krótkoterminowe	66 251,14	73 556,41	III	Inne zobowiązania		8 676,92
1	Środki pieniężne	66 251,14	73 556,41	IV	Rozliczenia międzyokresowe		
2	Pozostałe aktywa finansowe						
C	Krótkoterminowe rozliczenia międzyokresowe						
	Suma bilansowa	456 992,69	360 330,14		Suma bilansowa	456 992,69	360 330,14

Data sporządzenia , Imię Nazwisko ,czytelny podpis osoby sporządzającej numer telefonu,

Kielce, 05.03.2018r.
Agnieszka Wojciechowska
te. 41 361-41-85

Księgowa
Agnieszka Wojciechowska

podpisy Komisji Rewizyjnej Koła

Agata Michalek
Lofie Smolecka
Piotr Bańkuch
Krzyszyna Stankiewicz

Podpis Zarządu Koła OPA

ks. Stanisław Słownik
Wiceprezes Koła
mgr Teresa Brzeska
Magdalena Dujarska

KOŁO KIELECKIE
TOWARZYSTWA POMOCY
im. Św. Brata Alberta
 25-370 Kielce, ul. Zeromskiego, Nr. 36a
 NIP 657-21-41-992, Regon 260332657

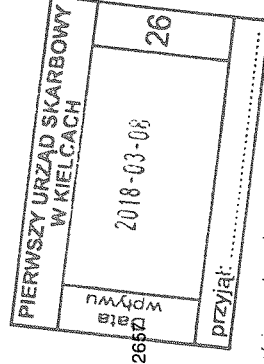
(Nazwa Koła)

Rachunek zysków i strat

za okres od 01.01.2017 r. do 31.12.2017 r.

REGON:

260332657



Rachunek zysków i strat na podstawie załącznika nr 4 ustawy o rachunkowości dla organizacji nieprowadzących działalności gospodarczej

1	2	3	4
1	2	3	4
1	2	3	4
A.			
	Przychody podstawowej działalności operacyjnej i zrównane z nimi, w tym zmiana stanu produktów (zwiększenie - wartość dodatnia, zmniejszenie - wartość ujemna)	586 019,63	512 518,27
I.	Przychody z działalności pożytku publicznego i zrównane z nimi:		
1.	Przychody z nieodpłatnej działalności pożytku publicznego	586 019,63	512 518,27
2.		0,00	0,00
	Przychody z odpłatnej działalności pożytku publicznego, w tym zmiana stanu produktów (zwiększenia - wartość dodatnia, zmniejszenia, wartość ujemna.)	586 019,63	512 518,27
B.	Koszty podstawowej działalności operacyjnej	638 295,29	617 857,74
I.	Koszty działalności pożytku publicznego	638 295,29	617 857,74
1.	Koszty nieodpłatnej działalności pożytku publicznego	0,00	0,00
a)	Amortyzacja		
b)	Zużycie materiałów i energii		
c)			
d)	Wynagrodzenia oraz ubezpieczenia społeczne i inne świadczenia		
	Pozostałe koszty		
2.	Koszty odpłatnej działalności pożytku publicznego	638 295,29	617 857,74
a)	Amortyzacja	102 382,32	99 382,32
b)	Zużycie materiałów i energii	182 332,91	248 845,99
c)			
d)	Wynagrodzenia oraz ubezpieczenia społeczne i inne świadczenia	279 389,50	237 244,69
	Pozostałe koszty	74 190,56	32 384,74
C.	Pozostałe przychody i zyski, w tym aktualizacja wartości aktywów		
D.	Pozostałe koszty i straty, w tym aktualizacja wartości aktywów		
E.	Wynik finansowy netto ogółem	-62 275,66	-105 339,47
I.	Nadwyżka przychodów nad kosztami (wartość dodatnia)		
II.	Nadwyżka kosztów nad przychodami (wartość ujemna)		

05.03.2018r.

data, czytelny podpis

Aksiegowa

Agnieszka Wojciechowska
 Agnieszka Wojciechowska

Komisja Rewizyjna Koła

Agoto. Midziutek
Debra Dussean
Piotr Brankowski

Zarząd Koła
 PREZES KOŁA

[Signature]
 ks. Stanisław Słowik
 Wiceprezes Koła
[Signature]
 mgr Teresa Błeska

[Signature]

[Signature]

[Signature]
 Izabela Staniowska

Informacje ogólne

1. Nazwa organizacji, siedziba i adres albo miejsce zamieszkania i adres oraz numer we właściwym rejestrze sądowym albo ewidencji,

Koło Kieleckie Towarzystwa Pomocy im. Św. Brata Alberta
ul. Żeromskiego 36A, 25-370 Kielce
KRS 0000329963

2. Wskazanie czasu trwania działalności jednostki, jeżeli jest ograniczony,

Czas trwania jednostki jest niograniczony

3. Wskazanie okresu objętego sprawozdaniem finansowym

01.01.2017 - 21.12.2017

4. Wskazanie zastosowanych zasad rachunkowości przewidzianych dla jednostek mikro z wyszczególnieniem wybranych uproszczeń,

Koło Kieleckie może w ramach przyjętych zasad (polityki) rachunkowości stosować uproszczenia, jeżeli nie wywiera to istotnie ujemnego wpływu na wynik finansowy i rentowność jednostki zgodnie z art. 4 ust. 4 ustawy o rachunkowości.

5. Wskazanie czy sprawozdanie finansowe zostało sporządzone przy założeniu kontynuowania działalności przez jednostkę w dającej się przewidzieć przyszłości oraz czy istnieją okoliczności wskazujące na zagrożenia kontynuowania przez nią działalności.

Sprawozdanie zostało sporządzone przy założeniu kontynuowania działalności i na dzień sporządzenia sprawozdania finansowego nie są znane okoliczności wskazujące na zagrożenie kontynuowania działalności w okresie najbliższych 12 miesięcy.

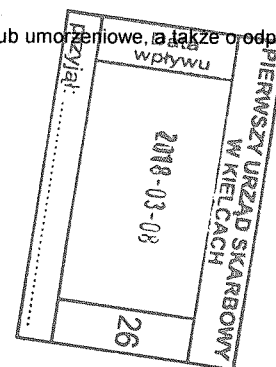
6. Omówienie przyjętych zasad (polityki) rachunkowości, w tym metod wyceny aktywów i pasywów (także amortyzacji), pomiaru wyniku finansowego oraz sporządzenia sprawozdania finansowego w zakresie, w jakim ustawa pozostawia jednostce prawo wyboru.

Przy wycenie aktywów i pasywów oraz ustalaniu wyniku finansowego przyjęto, że Jednostka będzie kontynuować działalność w dającej się przewidzieć przyszłości oraz nie zamierza, ani nie musi zaniechać działalności lub istotnie zmniejszyć jej zakresu.

Aktywa i pasywa wycenia się nie rzadziej niż na dzień bilansowy w sposób następujący:

- grunty wg cen nabycia lub wg cen przyjętych przez zarząd w oparciu o średnie ceny w obrocie przy gruntach wkładowych.

Pozostałe środki trwałe oraz wartości niematerialne i prawne - wg cen nabycia lub kosztów wytworzenia pomniejszonych o odpisy amortyzacyjne lub umorzeniowe, a także o odpisy z tytułu trwałej



utruty wartości,

- środki trwałe w budowie- w wysokości ogółu kosztów pozostających w bezpośrednim związku z ich nabyciem lub wytworzenia, pomniejszonych o odpisy z tytułu trwałej utraty wartości,
- udziały w innych jednostkach wg cen nabycia pomniejszone o odpisy z tytułu trwałej utraty wartości,
- rzeczowe składniki aktywów obrotowych- wg cen nabycia lub kosztów wytworzenia nie wyższych od cen ich sprzedaży netto na dzień bilansowy,
- należności i udzielone pożyczki- w kwocie wymagającej zapłaty, z zachowaniem ostrożności,
- środki pieniężne- wg wartości nominalnej,
- zobowiązania - w kwocie wymagającej zapłaty, przy czym zobowiązania finansowe, których uregulowanie zgodnie z umową następuje drogą wydania aktywów finansowych innych niż środki pieniężne wg wartości godzinowej,
- rezerwy- w uzasadnionej, wiarygodnie oszacowanej wartości, fundusze własne oraz pozostałe aktywa i pasywa w wartości nominalnej.

Amortyzacja jest dokonywana metodą liniową. Kolo dokonuje odpisów amortyzacyjnych wg prawa podatkowego. Wysokość stawek amortyzacyjnych oraz długość okresu amortyzacji wynika z zasad wskazanych w polityce rachunkowości.

Środki trwałe oraz wartości niematerialne i prawne o wartości początkowej wyższej niż 3 500,00 PLN ujmowane są w ewidencji środków trwałych oraz amortyzowane metodą liniową w miesiącu następującym po miesiącu przekazania ich do użytkowania. Składniki majątku o wartości początkowej poniżej 3 500,00 zł umarzane są jednorazowo (odpisywane w ciężar kosztów) w chwili przekazania ich do użytkowania.

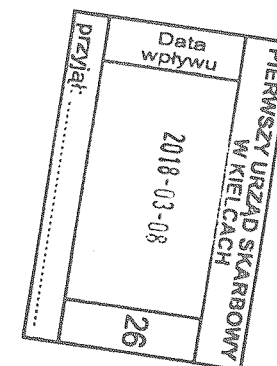
Sprawozdanie finansowe składa się z:

- bilansu
- rachunku zysków i strat (w wersji porównawczej)
- informacji ogólnej
- informacji uzupełniającej do bilansu

Zakres informacji wykazywanych w sprawozdaniu finansowym jednostki mikro przedstawia załącznik nr 4 do ustawy o rachunkowości.

1.kwota wszelkich zobowiązań finansowych, w tym z tytułu dłużnych instrumentów finansowych, gwarancji i preceń lub zobowiązań warunkowych nieuwzględnionych w bilansie, ze wskazaniem charakteru i formy wierzytelności zabezpieczonych rzeczowo; wszelkie zobowiązania dotyczące emerytur oraz jednostek powiązanych lub stowarzyszonych są ujawniane odrębnie,

punkt umieszczany jeśli dotyczy jednostki



1.1 Podział zobowiązań według pozycji bilansu o pozostałym na dzień bilansowy, przewidywanym umową okresie spłaty

Zobowiązania z tytułu	okres wymagalności				Razem	
	do 1 roku		powyżej 1 roku			
	stan na					
	początek roku obrotowego	koniec roku obrotowego	początek roku obrotowego	koniec roku obrotowego	początek roku obrotowego	koniec roku obrotowego
1. kredytów i pożyczek	0,00	0,00	0,00	0,00	0,00	0,00
2. dostaw i usług	8 250,07	0,00	0,00	0,00	8 250,07	0,00
3. podatków		0,00	0,00	0,00	0,00	0,00
4. ubezpieczeń społecznych	8 403,31	0,00	0,00	0,00	8 403,31	0,00
5. wynagrodzeń	0,00	0,00	0,00	0,00	0,00	0,00
6. zobowiązań wekslowych	0,00	0,00	0,00	0,00	0,00	0,00
7. innych zobowiązań	0,00	0,00	0,00	0,00	0,00	0,00
Razem	16 653,38	0,00	0,00	0,00	16 653,38	0,00

1.2. Podział należności według pozycji bilansu o pozostałym na dzień bilansowy, przewidywanym umową okresie spłaty

Należności z tytułu	okres wymagalności				Razem	
	do 1 roku		powyżej 1 roku			
	stan na					
	początek roku obrotowego	koniec roku obrotowego	początek roku obrotowego	koniec roku obrotowego	początek roku obrotowego	koniec roku obrotowego
1. dostaw i usług	0,00	0,00	0,00	0,00	0,00	0,00
2. podatków	0,00	0,00	0,00	0,00	0,00	0,00
3. środków od ZUS	0,00	0,00	0,00	0,00	0,00	0,00
4. wynagrodzeń	0,00	0,00	0,00	0,00	0,00	0,00
5. dochodzone na drodze sądowej	0,00	0,00	0,00	0,00	0,00	0,00
6. innych należności	27 407,43	29 330,00	0,00	0,00	27 407,43	29 330,00
Razem	27 407,43	29 330,00	0,00	0,00	27 407,43	29 330,00

2. Kwota zaliczek i kredytów udzielonych członkom organów administracyjnych, zarządzających, ze wskazaniem oprocentowania, głównych warunków oraz wszelkich kwot spłaconych, odpisanych lub umorzonych, a także zobowiązań zaciągniętych w ich imieniu tytułem gwarancji i poręczeń wszelkiego rodzaju, ze wskazaniem kwoty ogółem dla każdej kategorii,

Nie dotyczy

3. O udziałach (akcjach) własnych w tym:

a. przyczyna nabycia udziałów (akcji) własnych dokonanego w roku obrotowym,

b. liczba i wartość nominalna nabytych oraz zbytych w roku obrotowym udziałów (akcji) , a w przypadku wartości nominalnej, ich wartość księgowa, jak też część kapitału podstawowego,, którą te udziały (akcje) reprezentują,

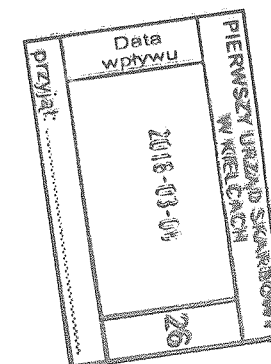
c.w przypadku nabycia lub zbycia odpłatnego, równowartość tych udziałów (akcji) ,

d. liczba i wartość nominalna lub, w razie braku wartości nominalnej, wartość księgowa wszystkich udziałów (akcji) nabytych i zatrzymanych, jak również część kapitału podstawowego, którą te udziały (akcje) reprezentują.

Nie dotyczy

4. Uzupełniające dane o aktywach i pasywach

4.1. Rzeczowe aktywa trwałe - środki trwałe						
Nazwa grupy składników majątku trwałego	Stan na początek roku obrotowego	Aktualizacja	Przychody	Przemieszczenia	Rozchody	Stan na koniec roku obrotowego
1. grunty (w tym prawo użytkowania gruntu)	0,00		0,00	0,00	0,00	0,00
2. budynki, lokale i obiekty inżynierii lądowej i wodnej	725 825,44		0,00	0,00	0,00	725 825,44
3. środki trwałe w budowie	0,00		0,00	0,00	0,00	0,00
4. urządzenia techniczne i maszyny	20 708,18		0,00	0,00	0,00	20 708,18
5. środki transportu	18 669,47		0,00	0,00	0,00	18 669,47
6. inne środki trwałe	97 535,00		3 000,00	0,00	0,00	100 535,00
Razem	862 738,09	0,00	3 000,00	0,00	0,00	865 738,09



4.2. Umorzenie środków trwałych - amortyzacja

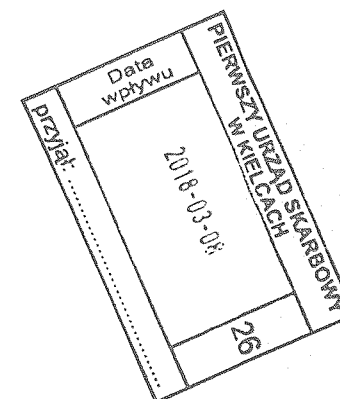
Nazwa grupy składników majątku trwałego	Stan na początek roku obrotowego	Aktualizacja	Amortyzacja za rok 2016	Inne zwiększenia	Zmniejszenie	Stan na koniec roku obrotowego	Stan na początek roku obrotowego (netto)	Stan na koniec roku obrotowego (netto)
1. grunty (w tym prawo użytkowania gruntu)	0,00				0,00	0,00	0,00	0,00
2. budynki, lokale i obiekty inżynierii lądowej i wodnej	419 844,22		99 382,32		0,00	519 226,54	419 844,22	519 226,54
3. środki trwałe w budowie	0,00		0,00		0	0,00	0,00	0,00
4. urządzenia techniczne i maszyny	0,00		0,00		0,00	0,00	0,00	0,00
5. środki transportu	0,00		0,00		0,00	0,00	0,00	0,00
6. inne środki trwałe			3 000,00		0,00	3 000,00	0,00	3 000,00
Razem	419 844,22	0,00	102 382,32	0,00	0,00	522 226,54	419 844,22	522 226,54

4.3. Wartości niematerialne i prawne

Nazwa grupy składników majątku trwałego	Stan na początek roku obrotowego	Przychody	Rozchody	Stan na koniec roku obrotowego
1. Inne wartości niematerialne i prawne	2 288,72	0,00	0,00	2 288,72
Razem	2 288,72	0,00	0,00	2 288,72

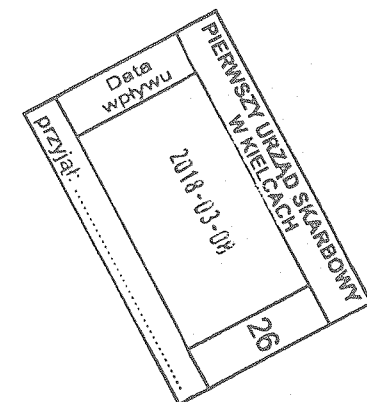
4.4. Umorzenie wartości niematerialnych i prawnych - amortyzacja

Nazwa grupy składników majątku trwałego	Stan na początek roku obrotowego	Amortyzacja za rok 2017	Inne zwiększenia	Zmniejszenie	Stan na koniec roku obrotowego	Stan na początek roku obrotowego (netto)	Stan na koniec roku obrotowego (netto)
1. Inne wartości niematerialne i prawne	2 288,72	0,00	0,00	0,00	2 288,72	2 288,72	2 288,72
Razem	2 288,72	0,00	0,00	0,00	2 288,72	2 288,72	2 288,72



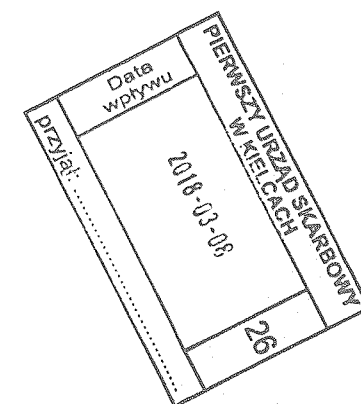
4.5. Rozliczenia międzyokresowe czynne i bierne		
Tytuły	stan na	
	początek roku obrotowego	koniec roku obrotowego
1.Ogółem czynne rozliczenia międzyokresowe kosztów wg tytułów:	0,00	0,00
a. opłacone z góry czynsze z tytułu wynajmowania pomieszczeń		
b. opłacone z góry prenumeraty czasopism i innych publikacji		
c. opłacone z góry ubezpieczenia majątkowe i osobowe		
d. inne czynne rozliczenia międzyokresowe kosztów		
2.Ogółem bierne rozliczenia międzyokresowe kosztów wg tytułów:	0,00	0,00
a. inne bierne rozliczenia międzyokresowe kosztów		

4.6. Rozliczenia międzyokresowe przychodów		
Tytuły	stan na	
	początek roku obrotowego	koniec roku obrotowego
1.Rozliczenia międzyokresowe przychodów (wyszczególnienie wg tytułów)	0,00	0,00
Środki trwałe z darowizn, wartość do umorzenia		
Refundacje		
Dotacje		
Inne		

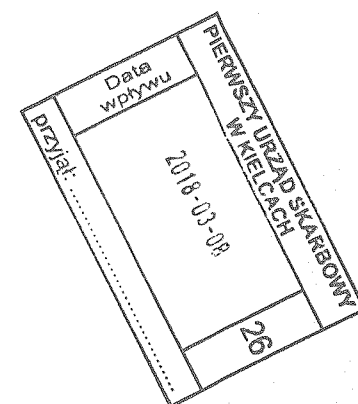


5.informacje o strukturze realizowanych przychodów ze wskazaniem źródeł

A. Przychody z podstawowej działalności operacyjnej	512 518,27
I. Przychody z działalności pożytku publicznego i zrównane z nimi:	512 518,27
1.Przychody z nieodpłatnej działalności pożytku publicznego	0,00
Przychody z 1%	0,00
Środki z unii europejskiej	
Środki z budżetu Państwa	
Środki z budżetu samorządu terytorialnego	
refundacja wynagrodzeń	
Środki z funduszy celowych	
Składki członkowskie	0,00
Darowizny gotówkowe od osób fizycznych	0,00
Darowizny rzeczowe od osób fizycznych	0,00
Darowizny gotówkowe od osób prawnych	0,00
Darowizny rzeczowe od osób prawnych	0,00
Darowizny ze źródeł prywatnych zagranicznych	0,00
Darowizny od fundacji, stowarzyszeń, innych organizacji	0,00
Zbiórki kwesty	0,00
Spadki , zapisy	0,00
Inne źródła	0,00
Przychody na realizację projektów ze środków UE	
Nadwyżka przychodów na kosztami z roku ubiegłego	
2.Przychody z odpłatnej działalności pożytku publicznego	512 518,27
Przychody z 1%	1 861,50
Środki z unii europejskiej	
Środki z budżetu Państwa	6 300,00
Środki z budżetu samorządu terytorialnego	
refundacja wynagrodzeń	
Środki z funduszy celowych	
Składki członkowskie	380,00

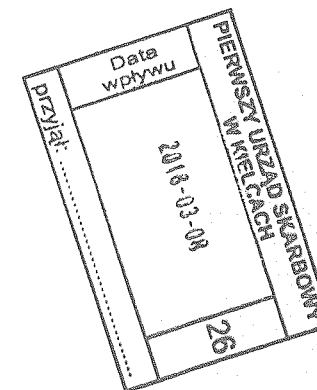


Odpłatność korzystających	409 839,14
Darowizny gotówkowe od osób fizycznych	16 460,00
Darowizny rzeczowe od osób fizycznych	
Darowizny gotówkowe od osób prawnych	0,00
Darowizny rzeczowe od osób prawnych	77 677,63
Darowizny ze źródeł prywatnych zagranicznych	0,00
Darowizny od fundacji, stowarzyszeń, innych organizacji	0,00
Zbiórki kwesty	
Spadki , zapisy	0,00
Inne źródła	0,00
Przychody na realizację projektów ze środków UE	
Różnica zwiększająca przychody z roku poprzedniego	0,00
Pozostałe przychody	0,00
Przychody ze sprzedaży środków trwałych, środków trwałych w budowie oraz wartości niematerialnych i prawnych	0,00
Przychody z likwidacji środków trwałych	0,00
Inne	
Przychody finansowe	0,00
Cena sprzedaży akcji i udziałów	0,00
Odsetki od lokat, wkładów bankowych	
Odsetki od pożyczek	0,00
Odsetki od posiadanych papierów wartościowych	0,00
Otrzymane dywidendy od akcji obcych	0,00
Inne przychody finansowe	0,00

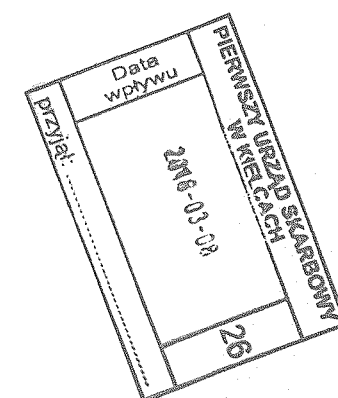


6. Informacje o strukturze kosztów

B KOSZTY PODSTAWOWEJ DZIAŁANOŚCI OPERACYJNEJ	616 794,83
I. Koszty działalności pożytku publicznego	616 794,83
1. Koszty realizacji nieodpłatnej działalności pożytku publicznego	0,00
Amortyzacja	0,00
Środki żywności	0,00
Leki	
Paliwo	
Energia	
Opał	
Woda	
Pozostałe materiały	
Usługi telekomunikacyjno/pocztowe	
Usługi transportowe	
Usługi komunalne	
Usługi remontowe	
Pozostałe usługi	
Podatki i opłaty	
Wynagrodzenie z tytułu umów o pracę (zasadnicze)	
Nagrody	
Premie	
Świadczenia na rzecz pracowników	
Wynagrodzenia z tytułu umów zlecenia	
Wynagrodzenia z tytułu umów o dzieło	
Narzuty na wynagrodzenia z tytułu umów o pracę	0,00
Narzuty z tytułu umów cywilno prawnych	
Składki na rzecz ZG	
Składki na rzecz innych organizacji	
Koszty delegacji i ryczałtów	
Pozostałe koszty	
Koszty realizacji projektów ze środków krajowych	



Koszty realizacji projektów ze środków unijnych	
Koszty administracyjne	
Różnica zwiększająca koszty z roku poprzedniego	0,00
2.Koszty odpłatnej działalności pożytku publicznego	617 857,74
Amortyzacja	99 382,32
Środki żywności	118 353,99
Leki	16 241,93
Paliwo	1 773,95
Energia	22 004,67
Opał	5 250,01
Woda	25 699,03
Pozostałe materiały	59 522,41
Usługi telekomunikacyjno/pocztowe	3 232,58
Usługi transportowe	730,00
Usługi komunalne	7 545,23
Usługi remontowe	4 194,10
Pozostałe usługi	45 556,08
Podatki i opłaty	807,77
Wynagrodzenie z tytułu umów o pracę (zasadnicze)	154 657,89
Nagrody	0,00
Premie	0,00
Świadczenia na rzecz pracowników	0,00
Wynagrodzenia z tytułu umów zlecenia	44 392,00
Wynagrodzenia z tytułu umów o dzieło	0,00
Narzuty na wynagrodzenia z tytułu umów o pracę	0,00
Narzuty z tytułu umów cywilno prawnych	0,00
Składki na rzecz ZG	4 504,00
Składki na rzecz innych organizacji	0,00
Koszty delegacji i ryczałtów	898,78
Pozostałe koszty	3 111,00
Koszty realizacji projektów ze środków krajowych	0,00



Koszty realizacji projektów ze środków unijnych	0,00
poprzedniego	0,00
Pozostałe koszty	0,00
wartość netto sprzedanych środków trwałych, środków trwałych w budowie oraz wartości niematerialnych i prawnych	
wartość netto z likwidacji środków trwałych, wartości niematerialnych i prawnych w wyniku zdarzeń mieszczących się w granicach ogólnego ryzyka gospodarczego	
Inne	

Koszty finansowe	
Wartość ewidencyjna sprzedanych udziałów i akcji, stanowiących długi i krótkoterminowe aktywa finansowe	0
Odsetki od kredytów i pożyczek oprócz odsetek od kredytów inwestycyjnych w okresie realizacji inwestycji	
Opłacone prowizje od zaciągniętych kredytów, oprócz prowizji od kredytów inwestycyjnych	
Zapłacone odsetki za nieterminową regulację zobowiązań	
Odsetki i dodatkowe opłaty od środków trwałych przejętych w leasing finansowy	
Inne koszty finansowe	

7) inne informacje o istotnym wpływie na sytuację finansową organizacji

data czytelny podpis osoby sporządzającej
05.03.2018r.

PREZES KOŁA

ks. Stanisław Słowik

Wiceprezes Koła

mgr Teresa Brzeska

Księgowa
Agnieszka Wojciechowska

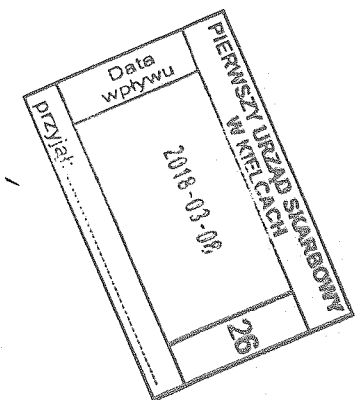
✓ Krzysztof Boczarski

✓ Małgorzata Bujak

✓ AAA

✓ Jolanta Stanisławka

A Agata Michalak
2 Lejda Luber
Piotr Brinkowski



Sprawozdanie merytoryczne z działalności Koła Kieleckiego Towarzystwa Pomocy im. Św. Brata Alberta za rok 2017

Koło Kieleckie Towarzystwa Pomocy im. Św. Brata Alberta działa od 1985r.
Od 2009r. Koło ma Status Organizacji Pożytku Publicznego.

Od 20 I 2018 r. Zarząd Koła pracował w następującym składzie:

1. Ks. Stanisław Słowik - prezes
2. Teresa Brzeska - wiceprezes
3. Krystyna Staniszweska - skarbnik
4. Joanna Janiszewska- Bujala - sekretarz
5. Ks. Krzysztof Banasik - członek zarządu
6. Leon Szygula - członek zarządu.

Celem statutowym Towarzystwa jest niesienie pomocy osobom bezdomnym, ubogim, niepełnosprawnym i innym osobom potrzebującym pomocy – w duchu Patrona Św. Brata Alberta.

Towarzystwo realizuje swoje cele poprzez:

Prowadzenie niżej wymienionych placówek:

1. Schroniska dla Bezdomnych Mężczyzn w Kielcach
2. Noclegowni dla Bezdomnych Mężczyzn w Kielcach
3. Mieszkań Wspieranych (dla mężczyzn i kobiet) w Kielcach
4. Schroniska dla Samotnych Matek i Ofiar Przemocy w Wiernej Rzece gm. Piekoszków.

1. **Schronisko** dla mężczyzn dysponuje 42 miejscami dla osób powyżej 18 roku życia. Rotacja podopiecznych jest duża. Średni czas pobytu w placówce trwa od kilku miesięcy do kilku lat. W trakcie pobytu podopieczni mają zapewnione całodobowe schronienie, wyżywienie (trzy posiłki dziennie), opiekę pielęgniarską, porady psychologa, prawnika i pomoc terapeutyczną. Pensjonariusze są wspierani w usamodzielnieniu się poprzez pomoc w uregulowaniu ich spraw osobistych, rozwiązywaniu problemów związanych z mieszkaniem i zatrudnieniem.

W 2017r. ze Schroniska skorzystało 85 osób.

2. **Noclegownię** uruchomiono w czerwcu 2012r. w ramach projektu Pilotażowe Wdrożenie Standardów usług w zakresie bezdomności i przetestowanie Modelu Gminnego Standardu Wychodzenia z Bezdomności przez Kieleckie Partnerstwo Lokalne. Placówka ta zapewnia schronienie w godz. 18.00-8.00 przez cały rok. Podopieczni mają zapewnione 2 ciepłe posiłki, możliwość skorzystania z natrysków, pralni, zmiany odzieży. Podopieczni ponadto mogą liczyć na pomoc, psychologa i terapeuty.

W ciągu 2017r. z Noclegowni skorzystało 64 osób, średnio 14 osób (miesięcznie).

3. **Mieszkania Wspierane** działają od kwietnia 2008 roku. Głównym celem jest zapewnienie osobom w nich zamieszkującym przygotowania do prowadzenia samodzielnego życia w społeczeństwie poprzez pomoc w postaci pracy socjalnej, poradnictwa specjalistycznego (w szczególności psychologicznego, prawnego), pomoc w załatwianiu spraw urzędowych i innych ważnych spraw bytowych. Obecnie posiadamy 10 mieszkań jedno lub dwuosobowych, w sumie dla 16 osób. **W 2017r. w Mieszkaniach Chronionych przebywało 16 osób.**

4. **Schronisko dla Samotnych Matek i Ofiar Przemocy w Wiernej Rzece** jest prowadzone od 28 lat. Placówka posiada 10 miejsc. Ten profil placówki jest trudny w realizacji zwłaszcza ze względu na znaczną odległość od miasta i szkoły. Mogą tam przebywać jedynie osoby, które nie pracują i nie mają dzieci w wieku szkolnym.

W 2017r. w Schronisku przebywało 8 kobiet i 6 dzieci.

Generalnie ujmując Koło Kieleckie Towarzystwa Pomocy w skali całego Towarzystwa należy do wiodących pod względem zakresu udzielanej pomocy oraz pod względem nowatorskich rozwiązań podejmowanych w naszych placówkach.

Kielce, dnia 05.03.2018r.

KOŁO KIELECKIE
TOWARZYSTWA POMOCY
im. Sw. Brata Alberta
25-370 Kielce, ul. Zeromskiego Nr 36a
NIP 657-21-41-992, Regon 260332657

PREZES KOŁA

ks. Stanisław Słowik


Krystyna Staniśewska